





Sistema modular lineal, de distribución lumínica directa. Construido en chapa de hierro con pre-tratamientos antioxidantes, con recubrimiento termo-convertible color blanco brillante. Destinado a la iluminación de grandes superficies comerciales e industriales. Reflectores ópticos. Pantalla plana: reflexión normal. Pantalla curva con recuperador: alta reflexión, haz cerrado. Pantalla curva sin recuperador: alta reflexión, haz abierto



Potencia T26	Largo	Referencia		
		LFC	LFC MINI	LFC ALTA REFLECCION
1x18w	625	7L0S12	7L1S1201	7L2S1201
1x36w	1230	7L0S14	7L1S1401	7L2S1401
1x58w	1530	7L0S16	7L1S1601	7L2S1601
2x18w	625	7L0P22	-	-
2x36w	1230	7L0P24	-	-
2x58w	1530	7L0P26	-	-
1+1x18w	1260	7L0L22	7L1L2201	7L2L2201
1+1x36w	2460	7L0L24	7L1L2401	7L2L2401
1+1x58w	3060	7L0L26	7L1L2601	7L2L2601
2+2x18w	1260	7L0L42	-	-
2+2x36w	2460	7L0L44	-	-
2+2x58w	3060	7L0L46	-	-
Potencia T16	Largo			
1x54w	1230	7L0S1D	7L1S1D01	7L2S1D01
1x80w	1530	7L0S1E	7L1S1E01	7L2S1E01
2x54w	1230	7L0P2D	-	-
2x80w	1530	7L0P2E	-	-
1+1x54w	2460	7L0L2D	7L1L2D01	7L2L2D01
1+1x80w	3060	7L0L2E	7L1L2E01	7L2L2E01
2+2x54w	2460	7L0L4D	-	-
2+2x80w	3060	7L0L4E	-	-



Lámpara	Potencia	Zócalo	Ip
 T26	1/2x18/36/58w	G13	20
 T26	2/4x18/36/58w	G13	20
 T16	1/2x14/54/80w	G13	20
 T16	2/4x14/54/80w	G13	20

